



ТЕРРИТОРИАЛЬНЫЙ ОРГАН
ФЕДЕРАЛЬНОЙ СЛУЖБЫ
ГОСУДАРСТВЕННОЙ СТАТИСТИКИ
ПО ЧЕЛЯБИНСКОЙ ОБЛАСТИ

ОСНОВНЫЕ ПОКАЗАТЕЛИ РЕСУРСОНАБЖАЮЩИХ ОРГАНИЗАЦИЙ

за январь – сентябрь 2024

СОДЕРЖАНИЕ

Объем коммунальных ресурсов	3
Общая сумма доходов и расходов ресурсоснабжающих организаций	7
Дебиторская и кредиторская задолженность ресурсоснабжающих организаций	10
Оплата коммунальных услуг гражданами	13
Установленный и фактический уровни возмещения затрат по оплате коммунальных услуг	16

1

Объем коммунальных ресурсов

ОТПУЩЕНО ТЕПЛОЭНЕРГИИ РЕСУРСΟΣНАБЖАЮЩИМИ ОРГАНИЗАЦИЯМИ ВСЕМ ПОТРЕБИТЕЛЯМ

тыс. Гкал

ЧЕЛЯБИНСКСТАТ

январь – сентябрь 2024 г.

Отпущено теплоэнергии на отопление

13 809,3 млн рублей

к январю – сентябрю 2023 г.

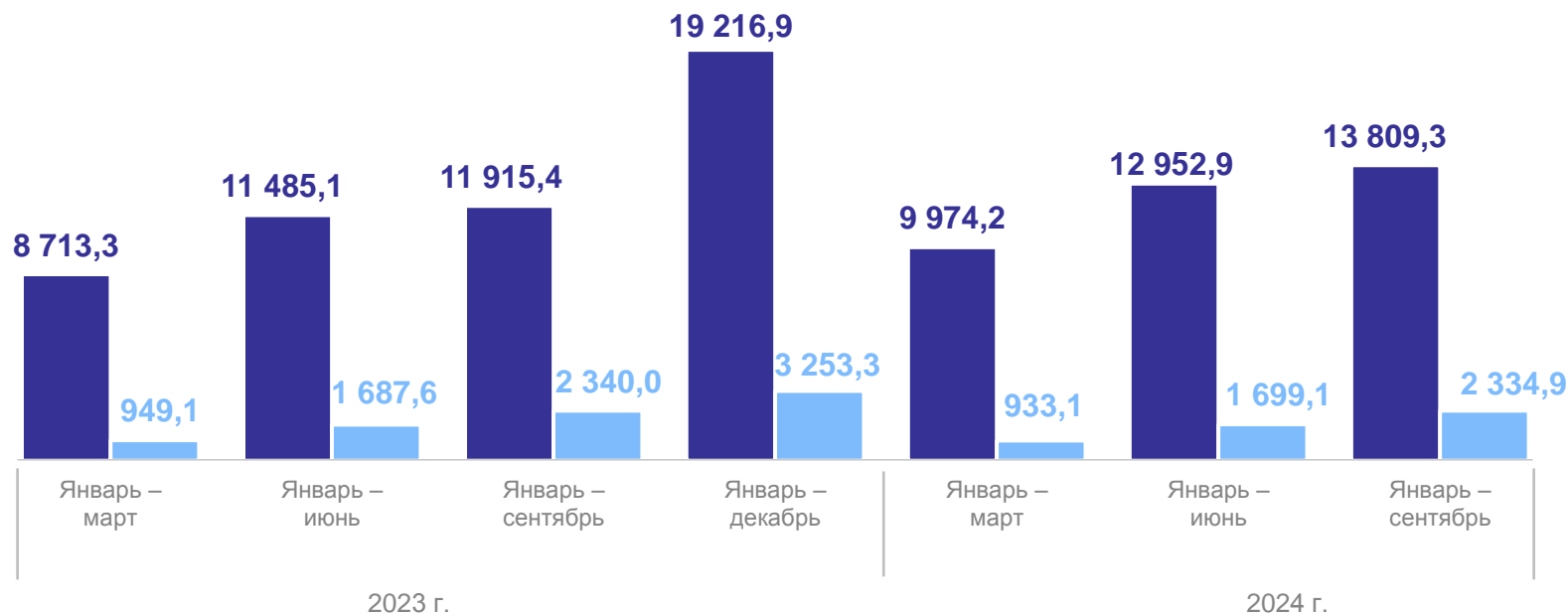
115,9%

Отпущено теплоэнергии на горячее водоснабжение

2 334,9 млн рублей

к январю – сентябрю 2023 г.

99,8%



● Отпущено теплоэнергии ресурсоснабжающими организациями на отопление

● Отпущено теплоэнергии ресурсоснабжающими организациями на горячее водоснабжение

ОТПУЩЕНО ЭЛЕКТРИЧЕСКОЙ ЭНЕРГИИ РЕСУРСОНАБЖАЮЩИМИ ОРГАНИЗАЦИЯМИ ВСЕМ ПОТРЕБИТЕЛЯМ

млн кВт·ч

ЧЕЛЯБИНСКСТАТ

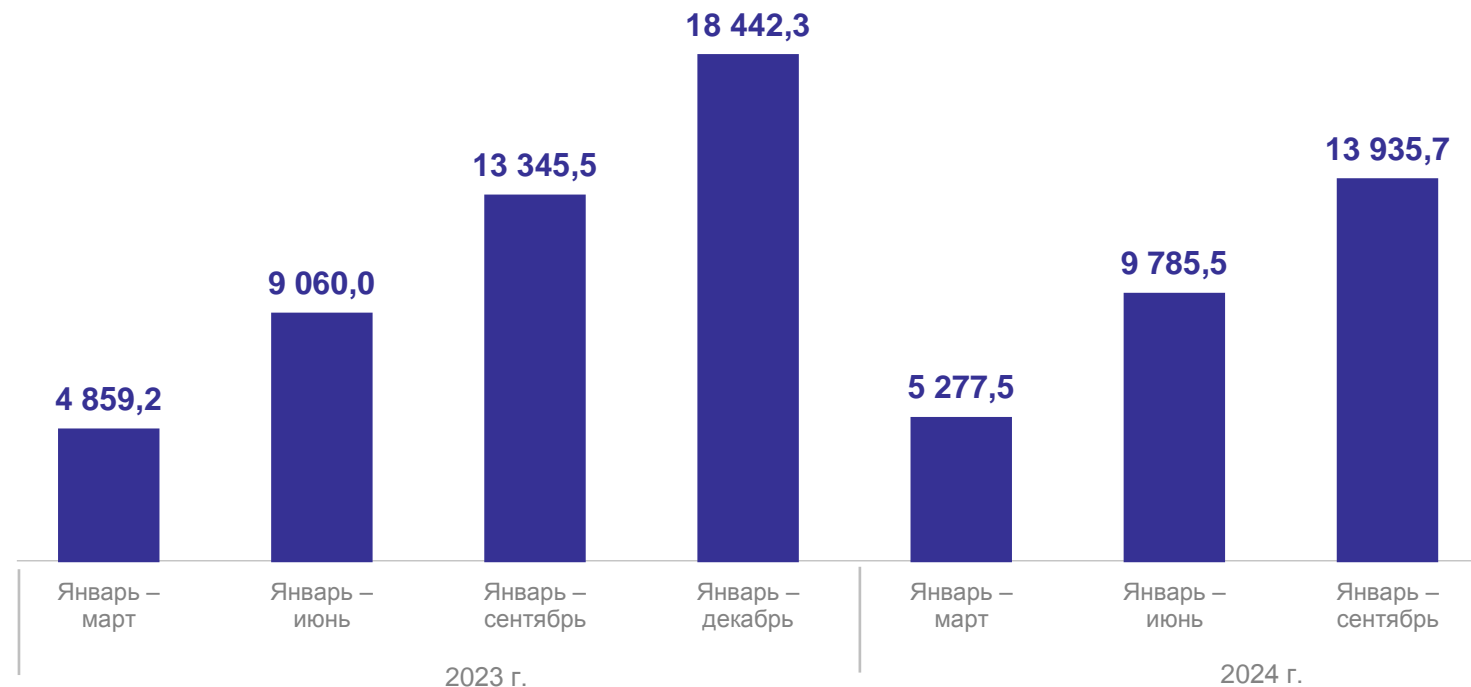
январь – сентябрь 2024 г.

Отпущено электрической
энергии

13 935,7 млн кВт·ч

к январю – сентябрю 2023 г.

104,4%



ОТПУЩЕНО ГАЗОСНАБЖЕНИЯ РЕСУРСΟΣНАБЖАЮЩИМИ ОРГАНИЗАЦИЯМИ ВСЕМ ПОТРЕБИТЕЛЯМ

ЧЕЛЯБИНСКСТАТ

январь – сентябрь 2024 г.

Отпущено сетевого газа

11 217,1 млн куб. м.

к январю – сентябрю 2023 г.

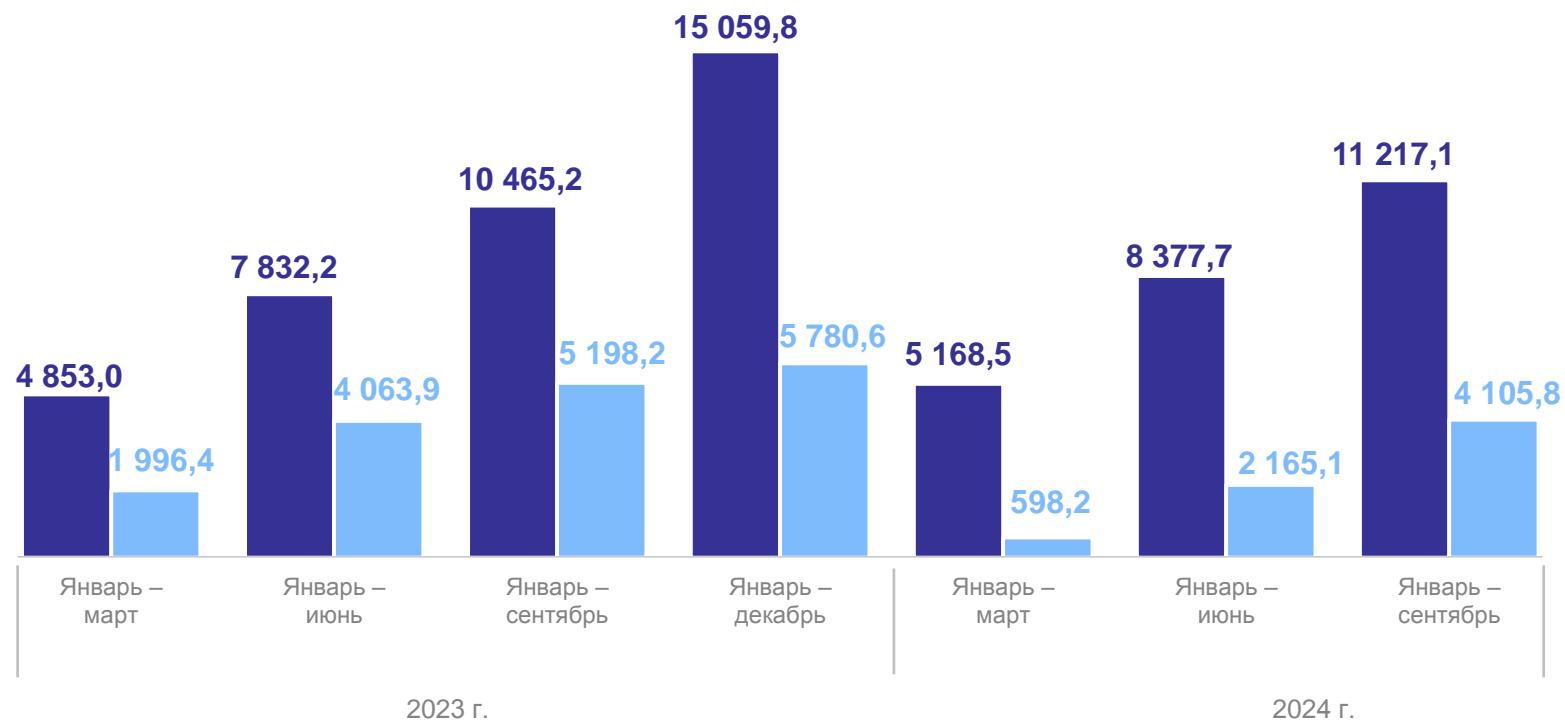
107,2%

Отпущено сжиженного газа

4 105,8 тыс. кг

к январю – сентябрю 2023 г.

79,0%



● Отпущено сетевого газа ресурсоснабжающими организациями, млн куб. м.

● Отпущено сжиженного газа ресурсоснабжающими организациями, тыс. кг

2

**Общая сумма доходов и расходов
ресурсоснабжающих организаций**

ОБЩАЯ СУММА ДОХОДОВ И РАСХОДОВ РЕСУРСОНАБЖАЮЩИХ ОРГАНИЗАЦИЙ

млн рублей

ЧЕЛЯБИНСКСТАТ

январь – сентябрь 2024 г.

Общая сумма доходов

163 683,1 млн
рублей

к январю – сентябрю 2023 г.

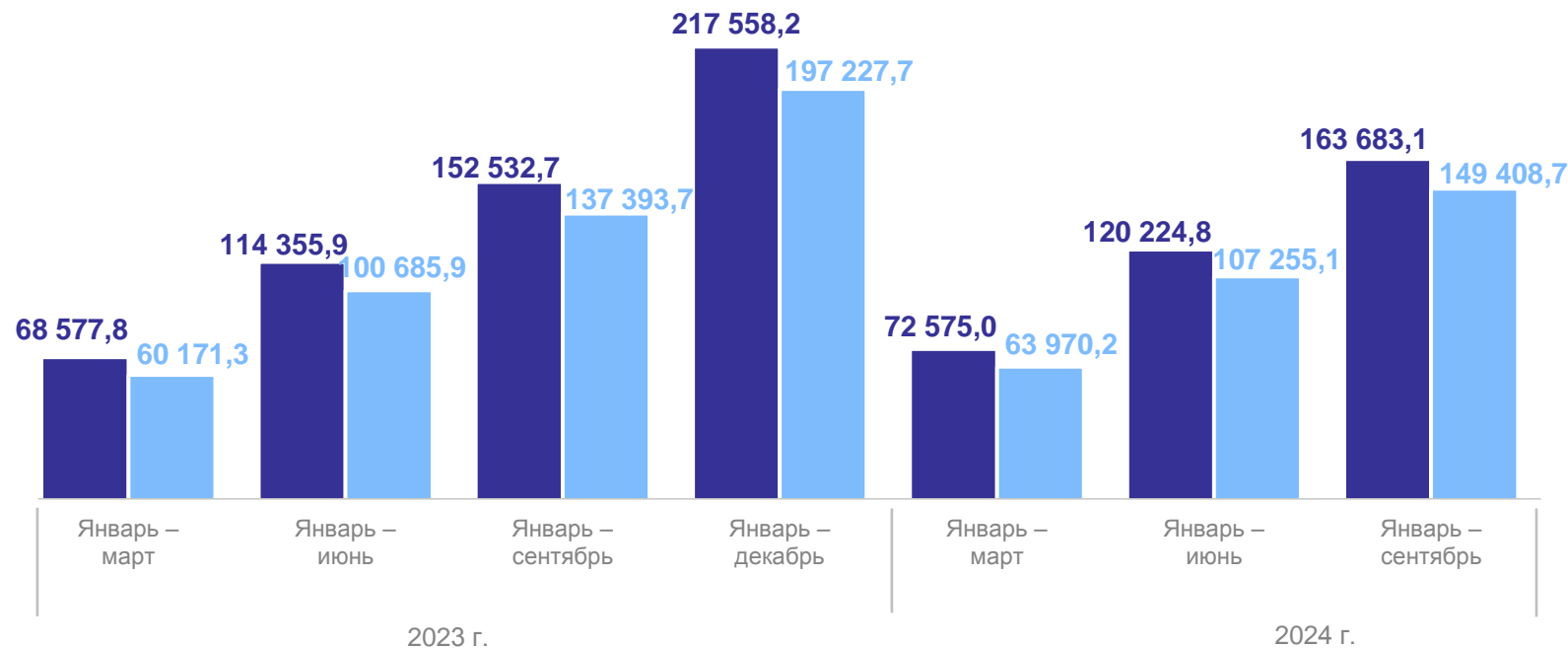
107,3%

Общая сумма расходов

149 408,7 млн
рублей

к январю – сентябрю 2023 г.

108,7%



● Общая сумма доходов от реализации (услуг) с учетом финансирования из бюджетов всех уровней ресурсоснабжающих организаций

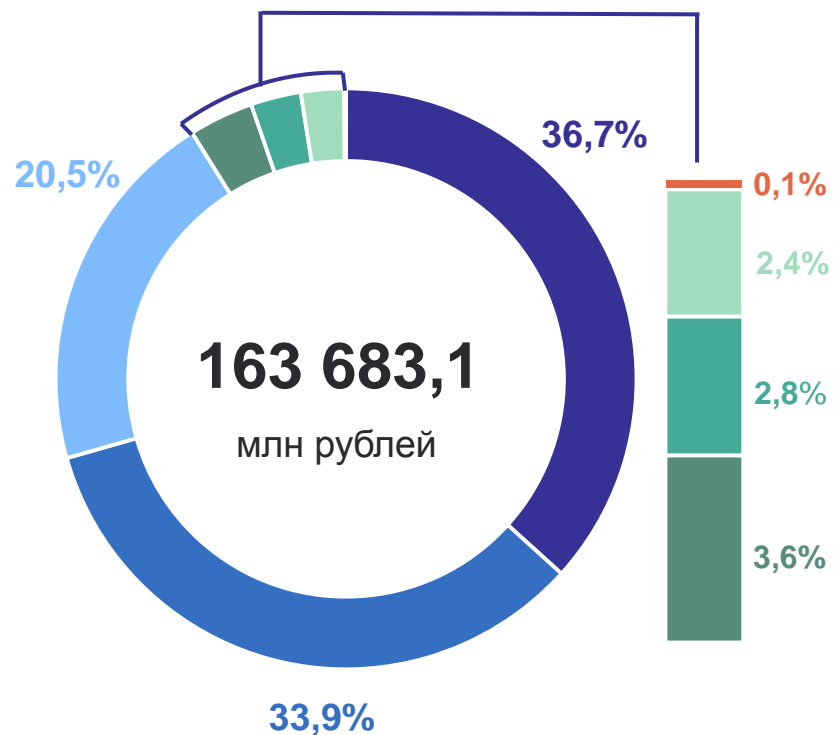
● Общая сумма расходов по реализации ресурсов (услуг) ресурсоснабжающих организаций

ОБЩАЯ СУММА ДОХОДОВ И РАСХОДОВ РЕСУРСОНАБЖАЮЩИХ ОРГАНИЗАЦИЙ ПО ВИДАМ ДЕЯТЕЛЬНОСТИ

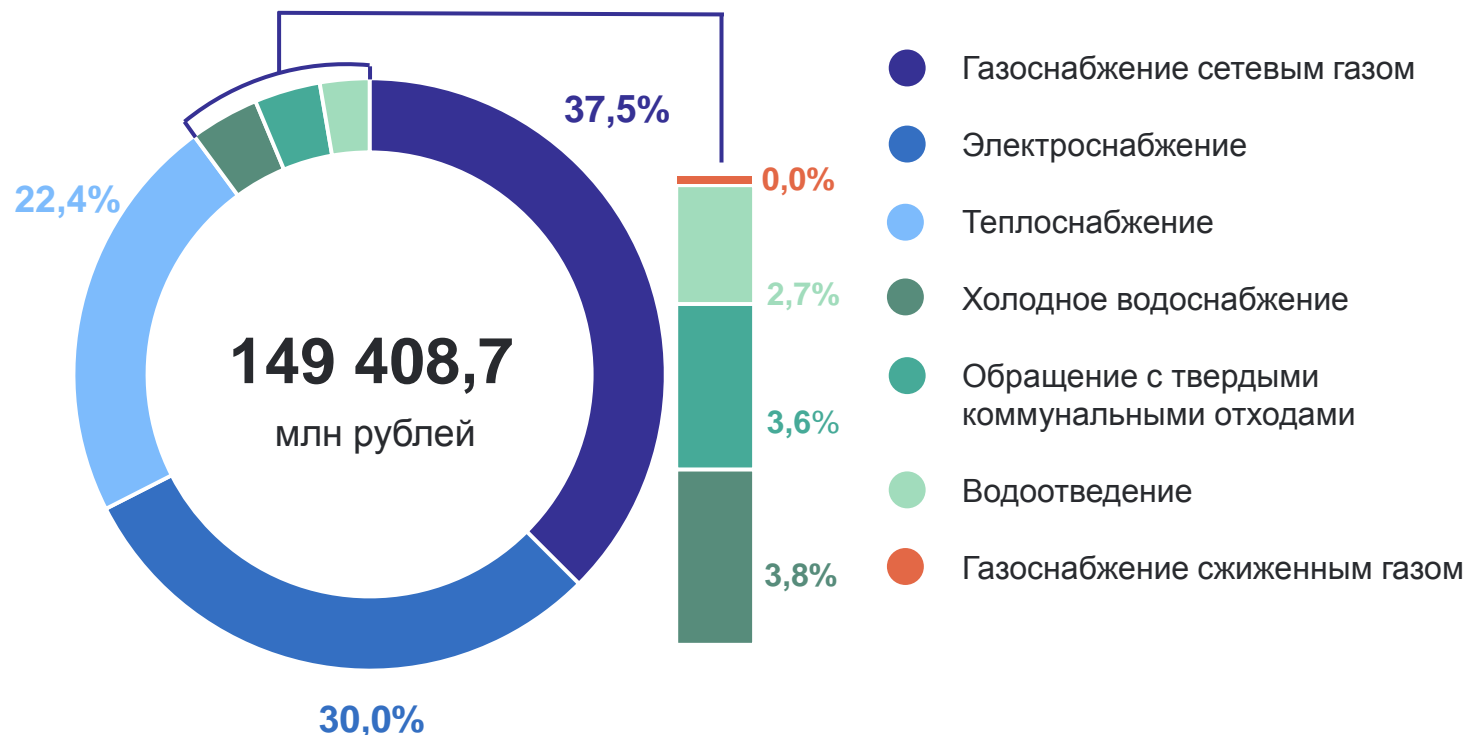
январь – сентябрь 2024 г.

ЧЕЛЯБИНСКСТАТ

Общая сумма доходов



Общая сумма расходов



- Газоснабжение сетевым газом
- Электроснабжение
- Теплоснабжение
- Холодное водоснабжение
- Обращение с твердыми коммунальными отходами
- Водоотведение
- Газоснабжение сжиженным газом

3

**Дебиторская и кредиторская
задолженность ресурсоснабжающих
организаций**

ДЕБИТОРСКАЯ И КРЕДИТОРСКАЯ ЗАДОЛЖЕННОСТЬ РЕСУРСΟΣНАБЖАЮЩИХ ОРГАНИЗАЦИЙ*

млн рублей

ЧЕЛЯБИНСКСТАТ

январь – сентябрь 2024 г.

Дебиторская задолженность

34 584,7 млн
рублей

к январю – сентябрю 2023 г.

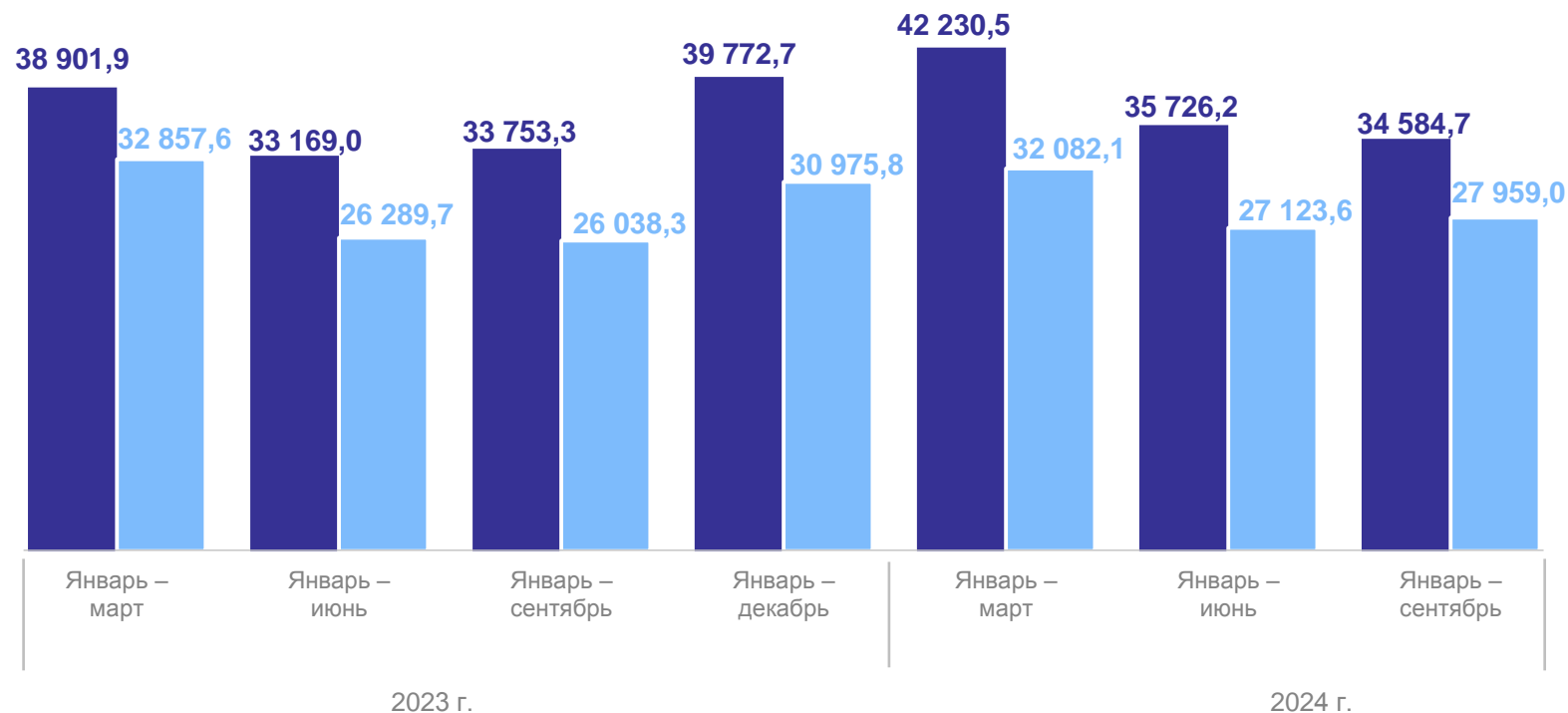
102,5%

Кредиторская задолженность

27 959,0 млн
рублей

к январю – сентябрю 2023 г.

107,4%



● Дебиторская задолженность ресурсоснабжающих организаций

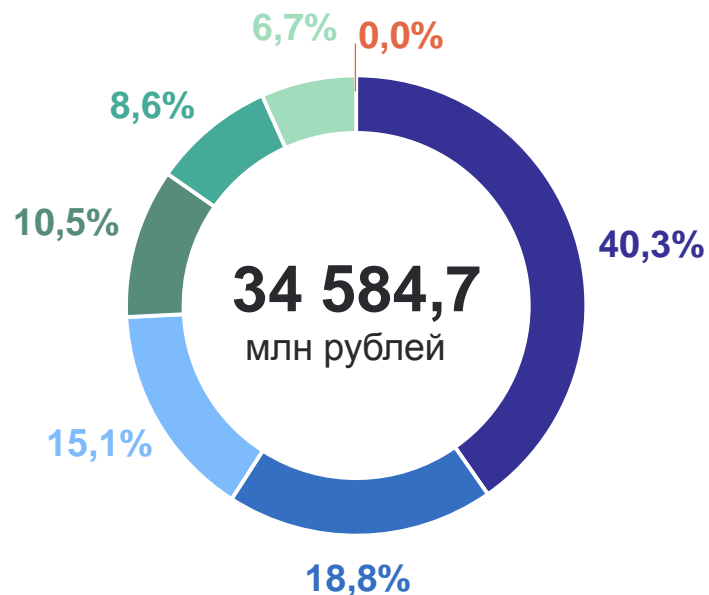
● Кредиторская задолженность ресурсоснабжающих организаций

*На конец отчетного периода.

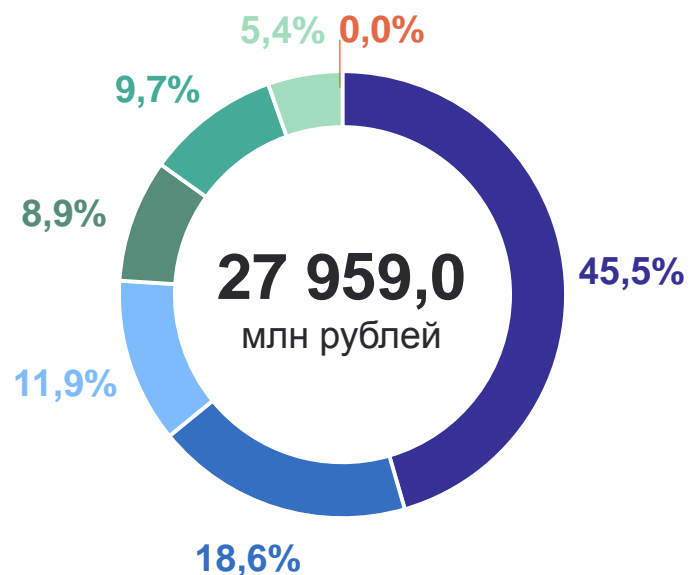
ДЕБИТОРСКАЯ И КРЕДИТОРСКАЯ ЗАДОЛЖЕННОСТЬ* РЕСУРСОНАБЖАЮЩИХ ОРГАНИЗАЦИЙ ПО ВИДАМ ДЕЯТЕЛЬНОСТИ

январь – сентябрь 2024 г.

Дебиторская задолженность



Кредиторская задолженность



- Теплоснабжение
- Газоснабжение сетевым газом
- Электроснабжение
- Водоснабжение
- Обращение с твердыми коммунальными отходами
- Водоотведение
- Газоснабжение сжиженным газом

*На конец отчетного периода.

4

Оплата коммунальных услуг
гражданами

НАЧИСЛЕНО (ПРЕДЪЯВЛЕНО) ГРАЖДАНАМ И ФАКТИЧЕСКИ ОПЛАЧЕНО КОММУНАЛЬНЫХ ПЛАТЕЖЕЙ ГРАЖДАНАМИ*

млн рублей

ЧЕЛЯБИНСКСТАТ

январь – сентябрь 2024 г.

Начислено (предъявлено) гражданам

38 897,1 млн рублей

к январю – сентябрю 2023 г.

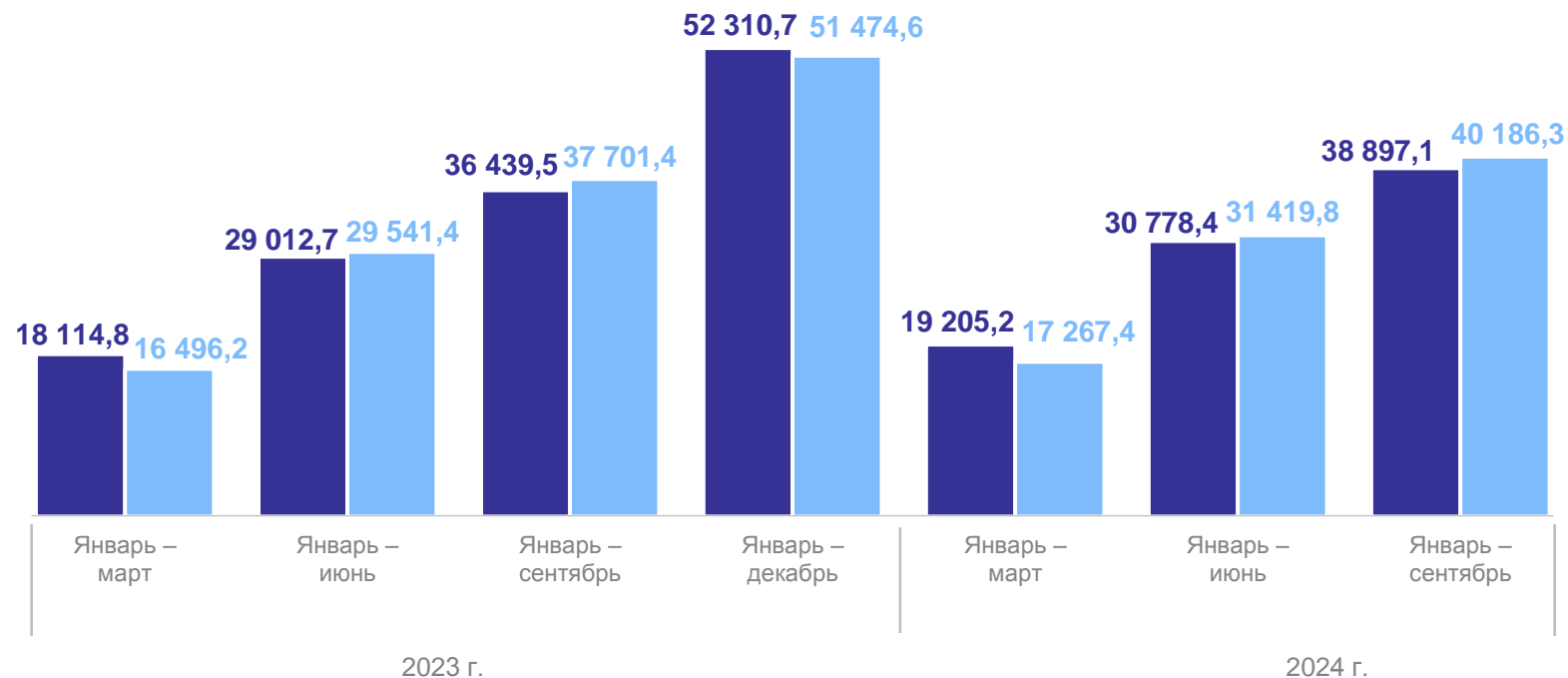
106,7%

Фактически оплачено гражданами

40 186,3 млн рублей

к январю – сентябрю 2023 г.

106,6%



Начислено (предъявлено) коммунальных платежей гражданам, имеющим прямые договоры с ресурсоснабжающими организациями



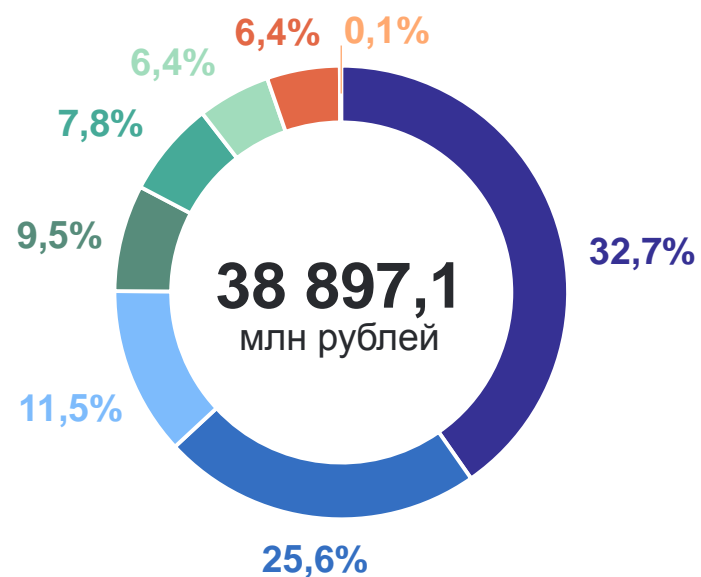
Фактически оплачено коммунальных платежей гражданами, имеющими прямые договоры с ресурсоснабжающими организациями

*Начислено (предъявлено) гражданам и фактически оплачено коммунальных платежей гражданами, имеющими прямые договоры с ресурсоснабжающими организациями.

НАЧИСЛЕНО (ПРЕДЪЯВЛЕНО) ГРАЖДАНАМ И ФАКТИЧЕСКИ ОПЛАЧЕНО КОММУНАЛЬНЫХ ПЛАТЕЖЕЙ ГРАЖДАНАМИ ПО ВИДАМ ДЕЯТЕЛЬНОСТИ КОММУНАЛЬНЫХ РЕСУРСОВ*

январь – сентябрь 2024 г.

Начислено (предъявлено) гражданам



Фактически оплачено гражданами



- Отопление
- Электроснабжение
- Газоснабжение
- Холодное водоснабжение
- Горячее водоснабжение
- Обращение с твердыми коммунальными отходами
- Водоотведение
- Поставка твердого топлива (дрова, уголь)

*Начислено (предъявлено) гражданам и фактически оплачено коммунальных платежей гражданами, имеющими прямые договоры с ресурсоснабжающими организациями по видам деятельности.

5

**Установленный и фактический
уровни возмещения затрат
по оплате коммунальных услуг**

УСТАНОВЛЕННЫЙ И ФАКТИЧЕСКИЙ УРОВНИ ВОЗМЕЩЕНИЯ ЗАТРАТ ПО ОПЛАТЕ КОММУНАЛЬНЫХ УСЛУГ ГРАЖДАНАМИ*

ЧЕЛЯБИНСКСТАТ

в процентах

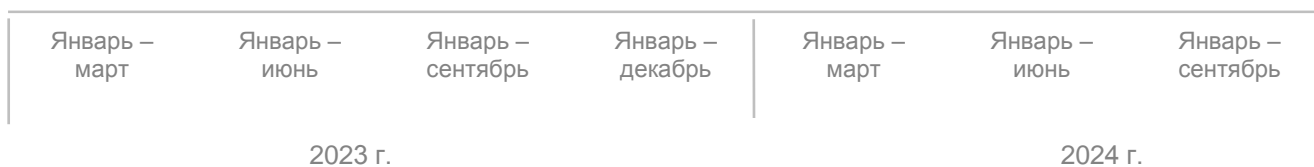
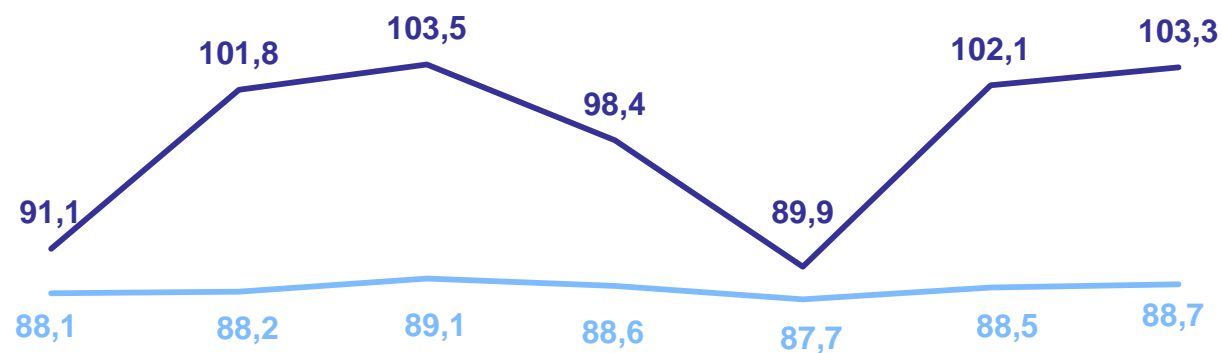
январь – сентябрь 2024 г.

Фактический уровень платежей граждан

103,3%

Установленный уровень возмещения граждан

88,7%



— Фактический уровень платежей населения за предоставление коммунальных услуг

— Установленный уровень возмещения населением затрат по оплате коммунальных услуг

*Установленный и фактический уровни возмещения затрат по оплате коммунальных услуг гражданами, имеющими прямые договоры с ресурсоснабжающими организациями.

ФАКТИЧЕСКИЙ УРОВЕНЬ ВОЗМЕЩЕНИЯ ЗАТРАТ ПО ОПЛАТЕ КОММУНАЛЬНЫХ УСЛУГ ГРАЖДАНАМИ* ПО ВИДАМ ДЕЯТЕЛЬНОСТИ

в процентах

январь – сентябрь 2024 г.

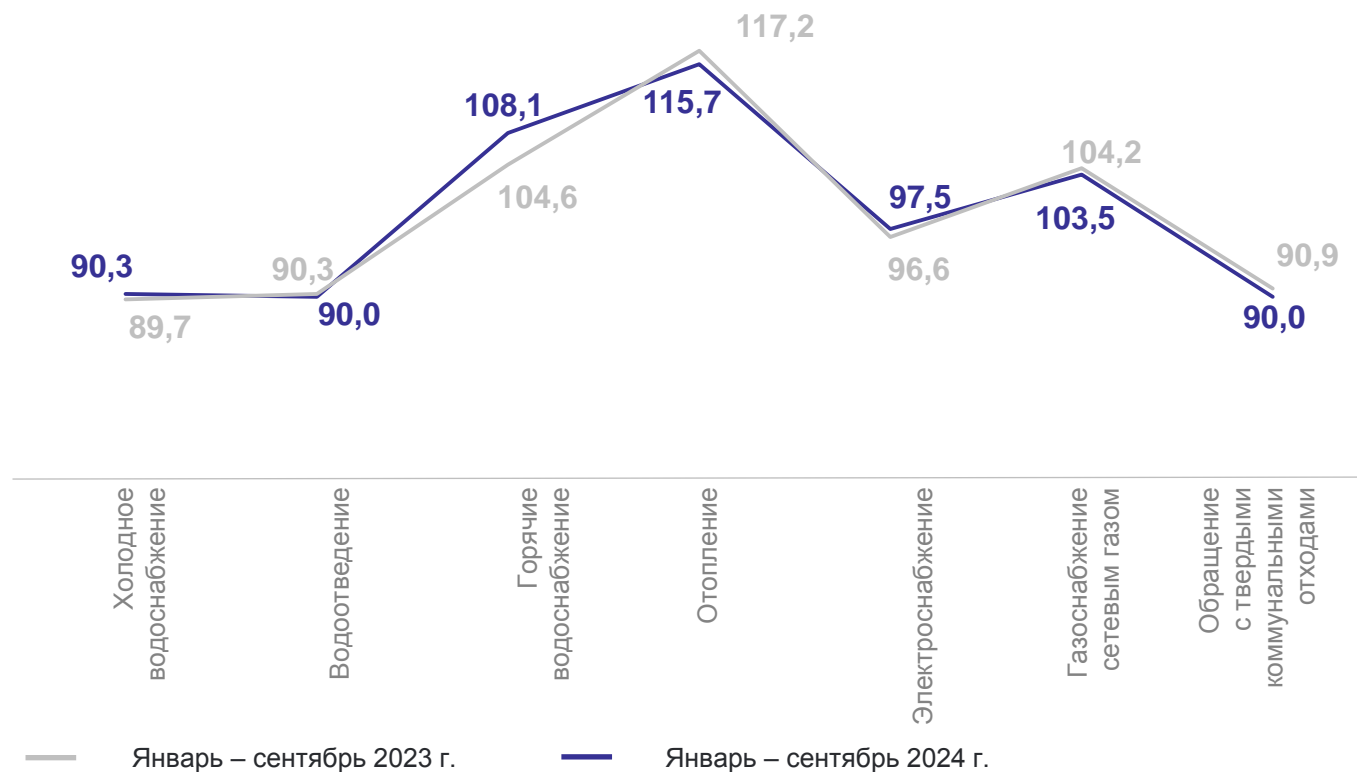
Фактически оплачено задолженности за предыдущие годы

12,9%

январь – сентябрь 2023 г.

Фактически оплачено задолженности за предыдущие годы

14,5%



*Фактический уровень возмещения затрат по оплате коммунальных услуг гражданами, имеющими прямые договоры с ресурсоснабжающими организациями по видам деятельности.